

Valoración del Mercado de Consumo Masivo en Venezuela

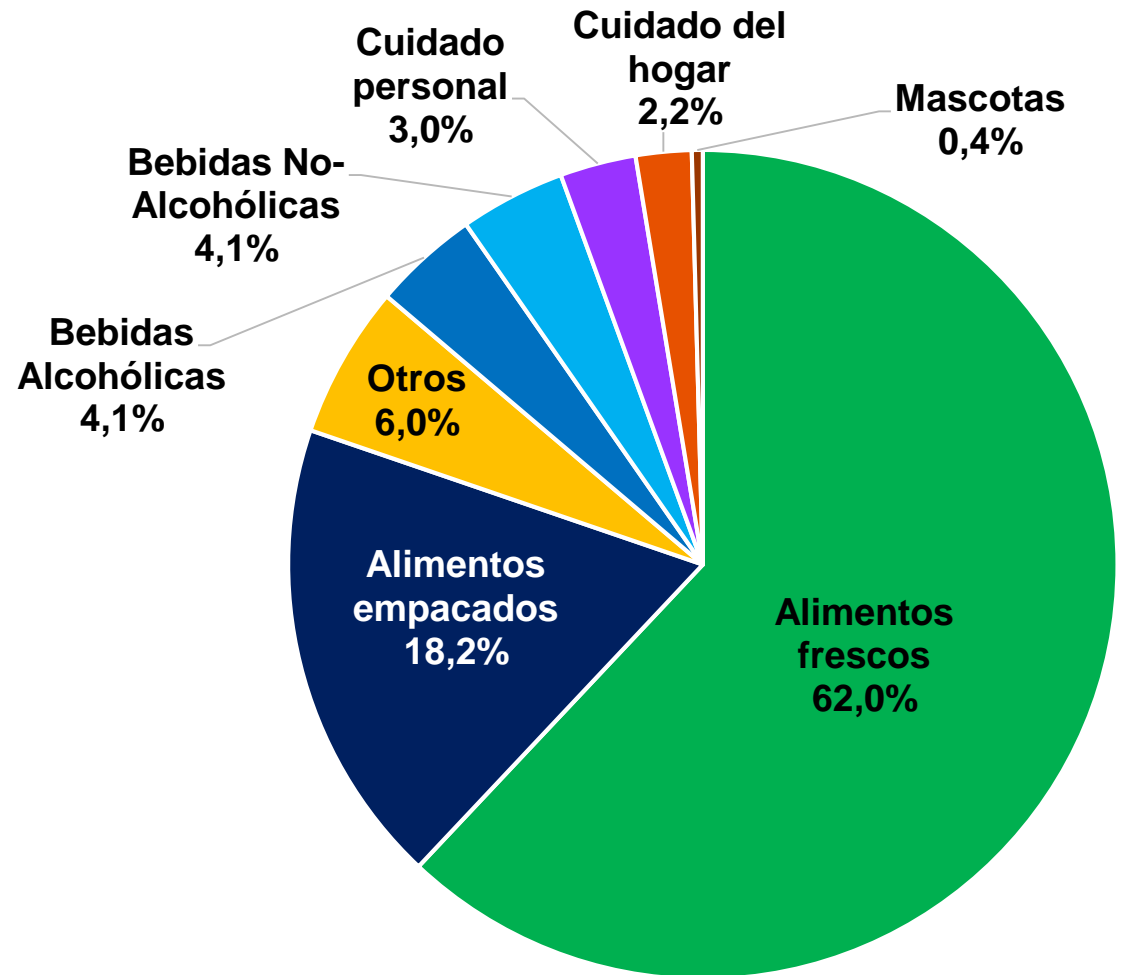
Año calendario 2022

Abril 2023



Mercado de consumo masivo

Para el año 2022 la valoración de 212 categorías de consumo masivo en Venezuela resultó en **MM \$ 45.587** distribuido por canastas de la siguiente forma

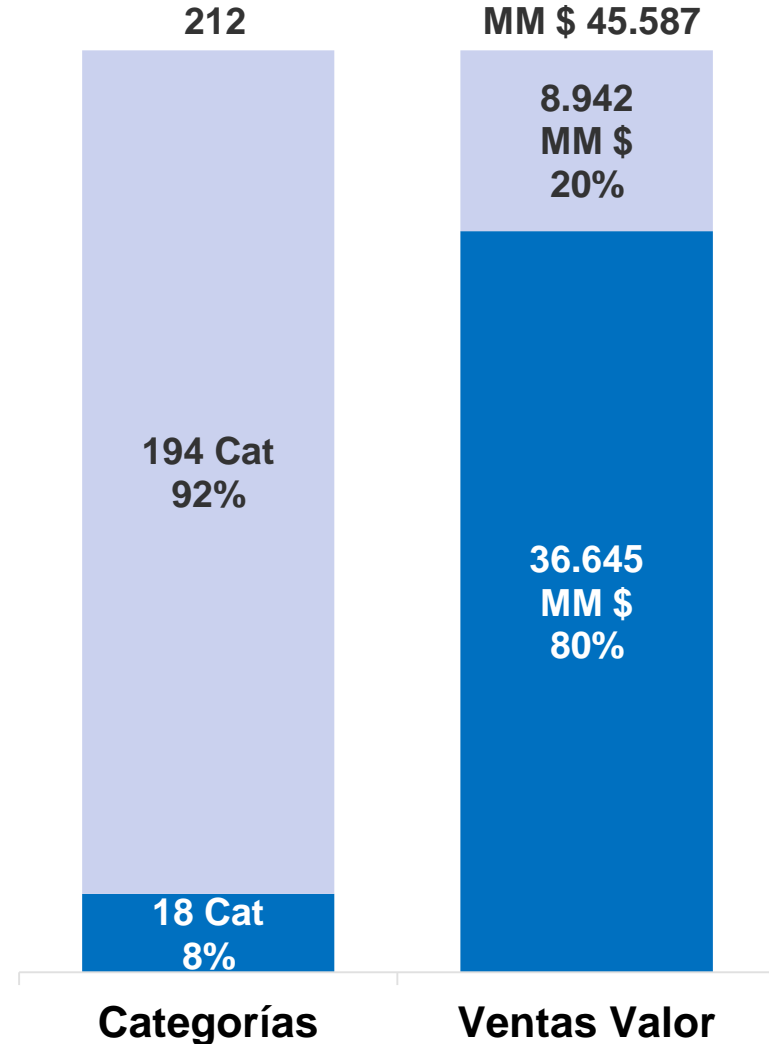


Mercado Total Consumo Masivo 2021
MM \$ 27.839

Mercado Total Consumo Masivo 2012
MM \$ 39.054

Visto por categorías, **18** de las 212 categorías evaluadas concentran el 80% del valor del Mercado. EP está presente en **7** de ellas que abarcan el **12,5%** del mercado total

Relevancia de las Categorías Mercado Total



#	Categoría	Valor (MM \$)	%
1	Carnes frescas en trozos o piezas	10.846,30	23,8%
2	Frutas frescas	5.614,10	12,3%
3	Vegetales y Verduras	4.347,31	9,5%
4	Pines y Recargas	2.218,20	4,9%
5	Quesos	1.937,75	4,3%
6	Aves frescas enteras o en piezas	1.754,52	3,8%
7	Pescados y mariscos frescos	1.571,57	3,4%
8	Cervezas	1.427,13	3,1%
9	Harinas Precocidas de Maíz	984,64	2,2%
10	Refrescos y Sodas	788,52	1,7%
11	Pan artesanal	764,93	1,7%
12	Agua embotellada	730,34	1,6%
13	Granos	717,81	1,6%
14	Huevos	701,12	1,5%
15	Aceites Líquidos	622,33	1,4%
16	Arroz	591,83	1,3%
17	Detergente para ropa en polvo	547,55	1,2%
18	Azúcar	478,85	1,1%
# cat		MM \$	% Merc
18 Total Pareto		36.644,82	80%
3 Total categorías EP en Pareto		3.200,29	7,0%
4 Total categorías BSh en Pareto		2.492,06	5,5%

■ Categorías con participación EP y marcas líderes
 ■ Categorías con BAJA participación EP

El listado de **212** categorías iniciales, agrupadas en ocho (8) canastas se reducen a...

Categorías Consideradas en la Evaluación de Mercado de Consumo Masivo

Alimentos empacados: 108 de 108

Aceites Líquidos	Cremas y saborizadores para café	Manteca	Refrescos Lácteos
Aderezos para ensaladas	Dips	Mantequilla	Sal
Alimento para bebés otros	Dulces (Caramelos)	Margarinas	Salchichas y Carnicos en conserva
Arepas listas	Edulcorantes	Masas Listas Congeladas o Refrigeradas	Salsa Barbecue
Arroz	Embutidos	Mayonesas	Salsa Base Mayonesa
Atún Enlatado	Empanadas RTC	Mezcla para Cachapas	Salsa base Tomate
Avena	Fórmula para infantes	Mezclas para tortas	Salsa de soya
Avena RTD	Frutas congeladas	Modificadores De Leche	Salsa de Tomate (Ketchup)
Azúcar	Frutas enlatadas	Mostaza	Salsas deshidratadas
Barquillos	Frutos secos y semillas	Noodles	Salsas otras
Bebidas instantáneas en polvo	Galletas Dulces	Noodles instantáneos	Salsas para pastas
Café instantáneo	Galletas saladas	Pan Empacado	Salsas picantes
Café molido	Gelatinas y Postres en Polvo	Papas congeladas	Sardinias
Caldos	Gomas de Mascar	Pasta de tomate	Snacks con frutas
Carnes congeladas	Granos enlatados	Pasta refrigerada	Snacks en barra
Carnes estables en anaquel	Harina de trigo	Pasta seca	Snacks salados
Cereales en Barra	Harinas Precocidas de Maíz	Pastelería empacada	Sopas deshidratadas
Cereales Infantiles	Helados	Ponque / Torta	Sopas enlatadas
Cereales Listos	Jamon para untar	Postres lacteos de larga duración	Té e infusiones
Cereales procesados	Lácteos acidificados	Postres lacteos refrigerados	Té en bolsitas
Chocolate de mesa	Leche condensada	Postres Listos	Tomates enlatados
Chocolatinas / Chocolates	Leche en Polvo	Productos del mar congelados	Untables dulces
Comidas listas	Leche Larga Vida	Productos encurtidos	Vegetales congelados
Compotas y colados	Leche Pasteurizada	Productos para hornear congelados	Vegetales en conserva
Condimentos	Leche Saborizada	Queso batido (Quark)	Vinagres
Crema de Leche enlatada	Leche Vegetal	Quesos fundidos y Quesos para untar	Yogurt bebible
Crema de Leche refrigerada	Maíz para cotufas	Quesos procesados	Yogurt crema saborizado

... **189** que corresponden a las categorías que llamaremos “**potenciales**”

Categorías Consideradas en la Evaluación de Mercado de Consumo Masivo

Alimentos fresco:, 1 de 10

Aves frescas enteras o en piezas
Carnes frescas en trozos o piezas
Frutas frescas
Granos
Huevos
Pan artesanal
Pastelería artesanal
Pescados y mariscos frescos
Quesos
Vegetales y Verduras

Cuidado del hogar: 21 de 21

Ambientadores
Ayudantes del Planchado
Cera para pisos
Cloro
Cuidado del Baño
Detergente para ropa delicada
Detergente para ropa en polvo
Detergente para ropa en tabletas
Detergente para ropa líquido
EliminaOlores
Insecticidas
Jabón en Barra
Lavaplatos en crema
Lavaplatos en polvo para máquina
Lavaplatos líquidos
Limpiadores de alfombras
Limpiadores de superficies
Limpiapocetas
Pulituras
Quitamanchas
Suavizante
Aceite Para Niños

Cuidado personal: 27 de 32

Analgesico
Antiagregantes Plaquetarios
Bálsamos
Bronceadores
Cepillos Dentales
Colonia para Niños
Condomes
Crema antipañalitis
Crema dental
Cremas faciales
Cremas para manos y cuerpo
Desodorantes
Enjuagues Bucales
Hojillas
Jabón de Tocador
Jabón íntimo
Linea Gastro
Locion para Niños
Pañales Desechables Bebé
Pañitos Humedos
Pañuelos Faciales
Papel higiénico
Post Acondicionadores
Preparados para Afeitar
Productos Para Incontinencia
Protección Sanitaria
Repelestes Personales
Shampoo
Talcos
Tintes y decolorantes
Tratamientos Capilares

Mascotas: 13 de 13

Alimento para pajaros
Alimento para peces
Alimento para reptiles
Alimentos para Gatos - Húmedo
Alimentos para Gatos - Seco
Alimentos para Perros - Húmedo
Alimentos para Perros - Seco
Arena para gatos
Medicamentos para mascotas
otros productos para mascotas
Snacks para gatos
Snacks para perros
Suplementos alimenticios para mascotas

Bebidas Alcohólicas: 8 de 8

Aguardiente
Bebidas Alcohólicas Premezcladas
Cervezas
Ginebra
Ron y LSR
Vinos y Sangría
Vodka
Whisky y LSW

Bebidas No-Alcohólicas: 11 de 11

Agua embotellada
Bebidas Deportivas
Bebidas Energéticas
Café RTD
Complementos Alimenticios
Jugo RTD
Jugos Refrigerados
Maltas
Refrescos (Mezcladores)
Refrescos y Sodas
Té RTD

Otros: 0 de 9

Bolígrafos Desechables
Bolsas Plásticas
Cigarrillos
Fibras y paños
Pilas
Pines y Recargas
Servilletas
Toallas De Cocina
Utensilios de Limpieza

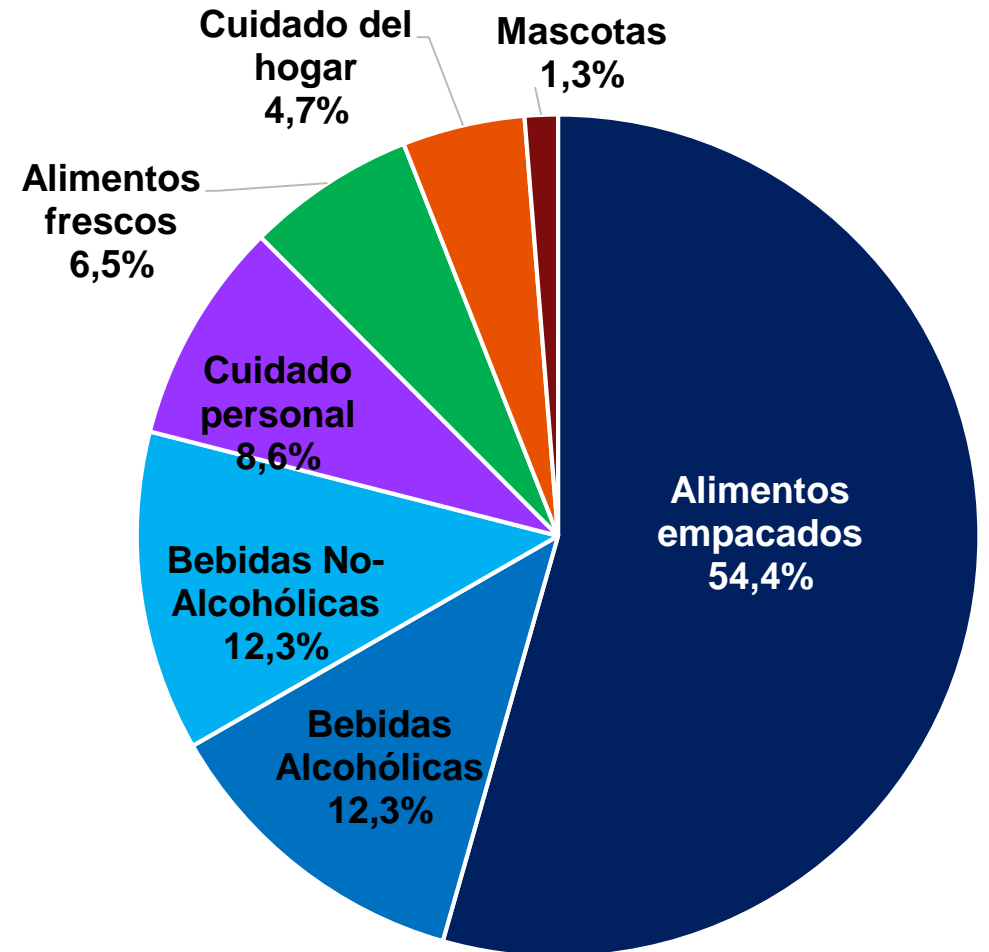
Mercado Potencial para Empresas Polar

Así, según este criterio, se determina que el Mercado Potencial de EP lo componen **189** de las 212 categorías evaluadas, las cuales representan el **34%** del Valor del Mercado.

Mercado Potencial 2022 **MM \$ 15.273**

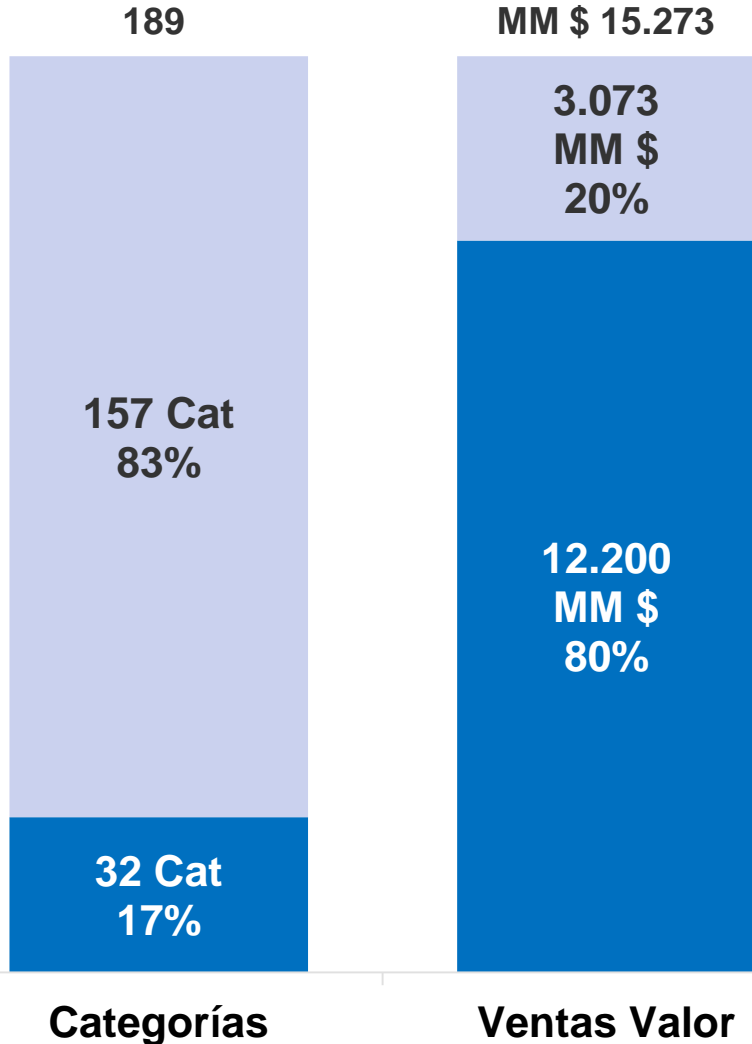
Mercado Potencial 2021
MM \$ 8.184

Mercado Potencial 2012
MM \$ 27.656



Visto ahora por categorías, encontramos que **32** hacen el 80% del valor de este Mercado Potencial. EP participa en 16 de ellas

Relevancia de las Categorías Mercado Potencial



#	Categoría	Valor (MM \$)	%
1	Cervezas	1.427,13	9,3%
2	Harinas Precocidas de Maíz	984,64	6,4%
3	Refrescos y Sodas	788,52	5,2%
4	Agua embotellada	730,34	4,8%
5	Granos	717,81	4,7%
6	Aceites Líquidos	622,33	4,1%
7	Arroz	591,83	3,9%
8	Detergente para ropa en polvo	547,55	3,6%
9	Azúcar	478,85	3,1%
10	Margarinas	449,36	2,9%
11	Mayonesas	377,45	2,5%
12	Pasta seca	374,29	2,5%
13	Helados	372,85	2,4%
14	Desodorantes	366,36	2,4%
15	Embutidos	315,43	2,1%
16	Harina de trigo	290,74	1,9%
17	Galletas saladas	274,59	1,8%
18	Galletas Dulces	261,51	1,7%
19	Snacks salados	224,55	1,5%
20	Pan Empacado	207,77	1,4%
21	Chocolatinas / Chocolates	199,20	1,3%
22	Leche en Polvo	172,04	1,1%
23	Café molido	168,17	1,1%
24	Bronceadores	165,81	1,1%
25	Tintes y decolorantes	160,24	1,0%
26	Alimentos para Perros - Seco	156,23	1,0%
27	Ron y LSR	154,63	1,0%
28	Salsa de Tomate (Ketchup)	142,00	0,9%
29	Vinos y Sangría	133,15	0,9%
30	Jugo RTD	123,35	0,8%
31	Dulces (Caramelos)	111,33	0,7%
32	Cloro	110,20	0,7%

# cat	MM \$	% Merc
189 Total Mercado Potencial	15.272,86	-
20 Total categorías EP	5.008,08	32,8%
23 Total categorías BSh	4.155,79	27,2%

Empresas Polar participa en 43 categorías del Mercado Potencial, dichas categorías representan el 60,0% de todo ese mercado.

# cat	MM \$	% Merc
32 Total Pareto	12.200,23	80%
9 Total categorías EP en Pareto	4.581,82	30,0%
7 Total categorías BSh en Pareto	3.500,71	22,9%

En el pareto del Mercado Potencial, Empresas Polar participa con 16 categorías que abarcan el 52,9% de dicho mercado.

Y otras 157 Categorías completan el 20% del valor del mercado

Mercado Potencial

#	Categoría	Valor (MM \$)
1	Modificadores De Leche	107,97
2	Maltas	104,44
3	Jabón de Tocador	103,67
4	Quesos procesados	95,62
5	Lavaplatos líquidos	91,59
6	Papel higiénico	89,78
7	Detergente para ropa líquido	88,84
8	Crema dental	84,40
9	Cereales procesados	84,20
10	Yogurt bebible	74,21
11	Atún Enlatado	70,25
12	Cremas faciales	63,63
13	Hojillas	62,19
14	Frutas enlatadas	60,26
15	Avena	59,21
16	Frutos secos y semillas	59,03
17	Jugos Refrigerados	59,02
18	Aguardiente	54,79
19	Whisky y LSW	53,24
20	Condimentos	48,86
21	Gomas de Mascar	48,79
22	Sal	44,92
23	Cereales Listos	44,66
24	Yogurt crema saborizado	44,38
25	Vodka	38,57
26	Sardinias	36,89
27	Mantequilla	36,71
28	Postres Listos	36,34
29	Jabón en Barra	35,53
30	Caldos	35,18
31	Quesos fundidos y Quesos para untar	34,16
32	Bebidas instantáneas en polvo	32,34
33	Bebidas Deportivas	31,09
34	Productos del mar congelados	30,22
35	Untables dulces	28,78
36	Masas Listas Congeladas o Refrigerad	27,59
37	Leche Saborizada	27,54
38	Té RTD	26,81
39	Leche Larga Vida	26,73
40	Insecticidas	26,04

#	Categoría	Valor (MM \$)
41	Shampoo	25,58
42	Ponque / Torta	24,99
43	Cereales Infantiles	24,20
44	Limpiadores de superficies	22,84
45	Chocolate de mesa	22,17
46	Tratamientos Capilares	21,99
47	Empanadas RTC	21,57
48	Gelatinas y Postres en Polvo	21,15
49	Sopas deshidratadas	19,48
50	Cremas para manos y cuerpo	19,19
51	Mezclas para tortas	18,70
52	Vinagres	18,38
53	Jamon para untar	17,75
54	Salchichas y Carnicos en conserva	17,75
55	Enjuagues Bucales	16,63
56	Productos Para Incontinencia	16,48
57	Talcos	16,26
58	Bálsamos	15,81
59	Compotas y Colados	15,74
60	Leche condensada	15,71
61	Papas congeladas	15,10
62	Maíz para cotufas	14,29
63	Alimentos para Perros - Húmedo	13,81
64	Leche Vegetal	13,65
65	Vegetales en conserva	13,47
66	Salsa base Tomate	12,90
67	Protección Sanitaria	12,60
68	Suavizante	12,52
69	Leche Pasteurizada	12,21
70	Cepillos Dentales	11,71
71	Salsas picantes	11,08
72	Lavaplatos en crema	10,78
73	Snacks con frutas	10,40
74	Pulituras	10,27
75	Fórmula para infantes	10,21
76	Pañales Desechables Bebé	9,71
77	Colonia para Niños	9,66
78	Salsas otras	9,37
79	Avena RTD	8,79
80	Post Acondicionadores	8,58

#	Categoría	Valor (MM \$)
81	Carnes congeladas	8,01
82	Queso batido (Quark)	8,00
83	Bebidas Alcohólicas Premezcladas	7,62
84	Ginebra	7,58
85	Crema de Leche refrigerada	7,53
86	Preparados para Afeitar	6,90
87	Cuidado del Baño	6,24
88	Jabón íntimo	6,07
89	Pañuelos Faciales	5,91
90	Cera para pisos	5,75
91	Bebidas Energéticas	5,58
92	Pastelería empacada	5,53
93	Tomates enlatados	5,52
94	Limpiapocetas	5,48
95	Comidas listas	5,17
96	Salsa de soya	5,10
97	Noodles instantáneos	4,96
98	Salsas para pastas	4,90
99	Té e infusiones	4,85
100	Salsa Base Mayonesa	4,73
101	Alimentos para Gatos - Seco	4,62
102	Mostaza	4,57
103	Mezcla para Cachapas	4,48
104	Alimentos para Gatos - Húmedo	4,38
105	Alimento para peces	4,20
106	otros productos para mascotas	4,15
107	Manteca	4,06
108	Aderezos para ensaladas	4,06
109	Refrescos (Mezcladores)	3,92
110	Quitamanchas	3,88
111	Té en bolsitas	3,73
112	Crema de Leche enlatada	3,54
113	Aceite Para Niños	3,49
114	Alimento para pajaros	3,41
115	Detergente para ropa delicada	3,35
116	Ambientadores	3,31
117	Pasta de tomate	3,16
118	Complementos Alimenticios	3,02
119	Frutas congeladas	2,77

#	Categoría	Valor (MM \$)
120	Vegetales congelados	2,77
121	Granos enlatados	2,62
122	Limpiadores de alfombras	2,55
123	Postres lacteos refrigerados	2,43
124	Barquillos	2,28
125	Carnes estables en anaquel	2,27
126	Lácteos acidificados	2,23
127	Productos encurtidos	1,97
128	Salsa Barbecue	1,86
129	Snacks en barra	1,81
130	Edulcorantes	1,72
131	Lavaplatos en polvo para máquina	1,61
132	Crema antipañalitis	1,59
133	Locion para Niños	1,59
134	Ayudantes del Planchado	1,48
135	Refrescos Lácteos	1,43
136	Salsas deshidratadas	1,42
137	Café instantáneo	1,34
138	Productos para hornear congelados	1,33
139	Alimento para bebés otros	1,12
140	Dips	1,10
141	Alimento para reptiles	0,93
142	Noodles	0,92
143	EliminaOlores	0,89
144	Pasta refrigerada	0,79
145	Medicamentos para mascotas	0,77
146	Pañitos Húmedos	0,64
147	Snacks para perros	0,60
148	Suplementos alimenticios para masco	0,58
149	Detergente para ropa en tabletas	0,54
150	Arena para gatos	0,48
151	Cremas y saborizadores para café	0,42
152	Sopas enlatadas	0,35
153	Café RTD	0,32
154	Postres lacteos de larga duración	0,27
155	Arepas listas	0,07
156	Snacks para gatos	0,06
157	Cereales en Barra	0,02

Categorías Potenciales para Empresas Polar

El listado de categorías potenciales para Empresas Polar se compone de las **32** categorías que conforman el pareto del Mercado Potencial más las **25** categorías en las que participa la compañía pero que se encuentran fuera de dicho pareto.

De esta forma el listado lo componen las siguientes **57** categorías

#	Categoría	MM USD	Mton
1	Cervezas	1.427,13	506,12
2	Harinas Precocidas de Maíz	984,64	746,46
3	Refrescos y Sodas	788,52	646,60
4	Agua embotellada	730,34	1.008,41
5	Granos	717,81	185,96
6	Aceites Líquidos	622,33	222,31
7	Arroz	591,83	490,63
8	Azúcar	478,85	478,85
9	Pasta seca	374,29	213,34
10	Margarinas	449,36	95,80
11	Galletas Dulces	261,51	28,82
12	Mayonesas	377,45	61,54
13	Helados	372,85	41,97
14	Desodorantes	366,36	14,48
15	Embutidos	315,43	57,01
16	Harina de trigo	290,74	211,96
17	Galletas saladas	274,59	32,76
18	Detergente para ropa en polvo	547,55	191,08
19	Snacks salados	224,55	22,80
20	Pan Empacado	207,77	43,75
21	Chocolatinas / Chocolates	199,20	8,18
22	Leche en Polvo	172,04	19,80
23	Café molido	168,17	41,48
24	Bronceadores	165,81	3,32
25	Tintes y decolorantes	160,24	16,02
26	Alimentos para Perros - Seco	156,23	39,06
27	Ron y LSR	154,63	22,47
28	Salsa de Tomate (Ketchup)	142,00	32,14
29	Vinos y Sangría	133,15	25,18

Tintes y decolorantes en MM Unidades

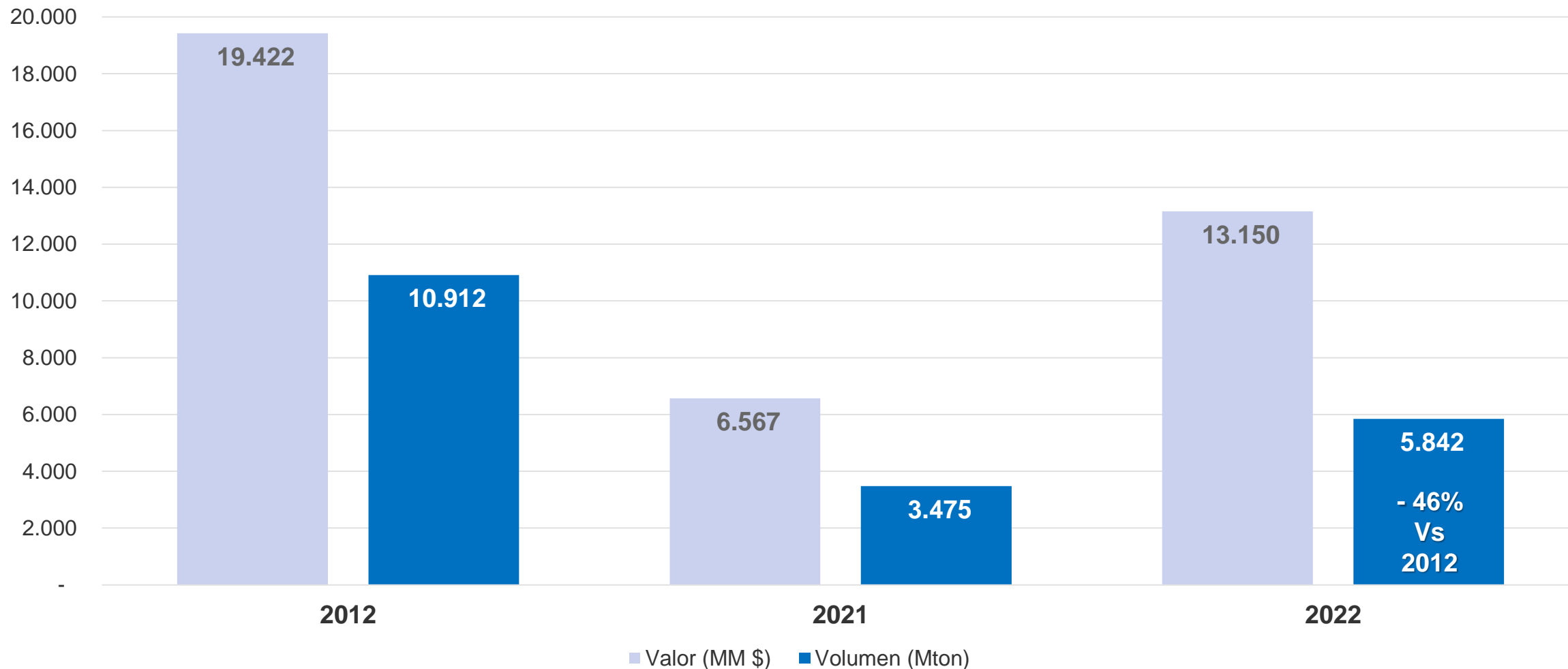
#	Categoría	MM USD	Mton
30	Jugo RTD	123,35	52,90
31	Dulces (Caramelos)	111,33	9,88
32	Cloro	110,20	90,27
33	Modificadores De Leche	107,97	12,33
34	Lavaplatos líquidos	91,59	20,81
35	Detergente para ropa líquido	88,84	20,67
36	Cereales procesados	84,20	7,40
37	Yogurt bebible	74,21	9,51
38	Atún Enlatado	70,25	5,69
39	Avena	59,21	14,24
40	Yogurt crema saborizado	44,38	5,44
41	Sardinas	36,89	11,68
42	Quesos fundidos y Quesos para untar	34,16	2,97
43	Bebidas instantáneas en polvo	32,34	4,96
44	Bebidas Deportivas	31,09	10,64
45	Jabón en Barra	35,53	12,42
46	Untables dulces	28,78	4,28
47	Limpiadores de superficies	22,84	8,94
48	Empanadas RTC	21,57	2,16
49	Gelatinas y Postres en Polvo	21,15	1,22
50	Vinagres	18,38	14,21
51	Salsa base Tomate	12,90	2,25
52	Suavizante	12,52	3,33
53	Lavaplatos en crema	10,78	2,45
54	Mezcla para Cachapas	4,48	1,25
55	Detergente para ropa delicada	3,35	0,81
56	Granos enlatados	2,62	0,54
57	Arepas listas	0,07	0,04
Total 57 Categorías Potenciales		13.150,32	5.841,56

■ Categorías con participación EP y marcas líderes

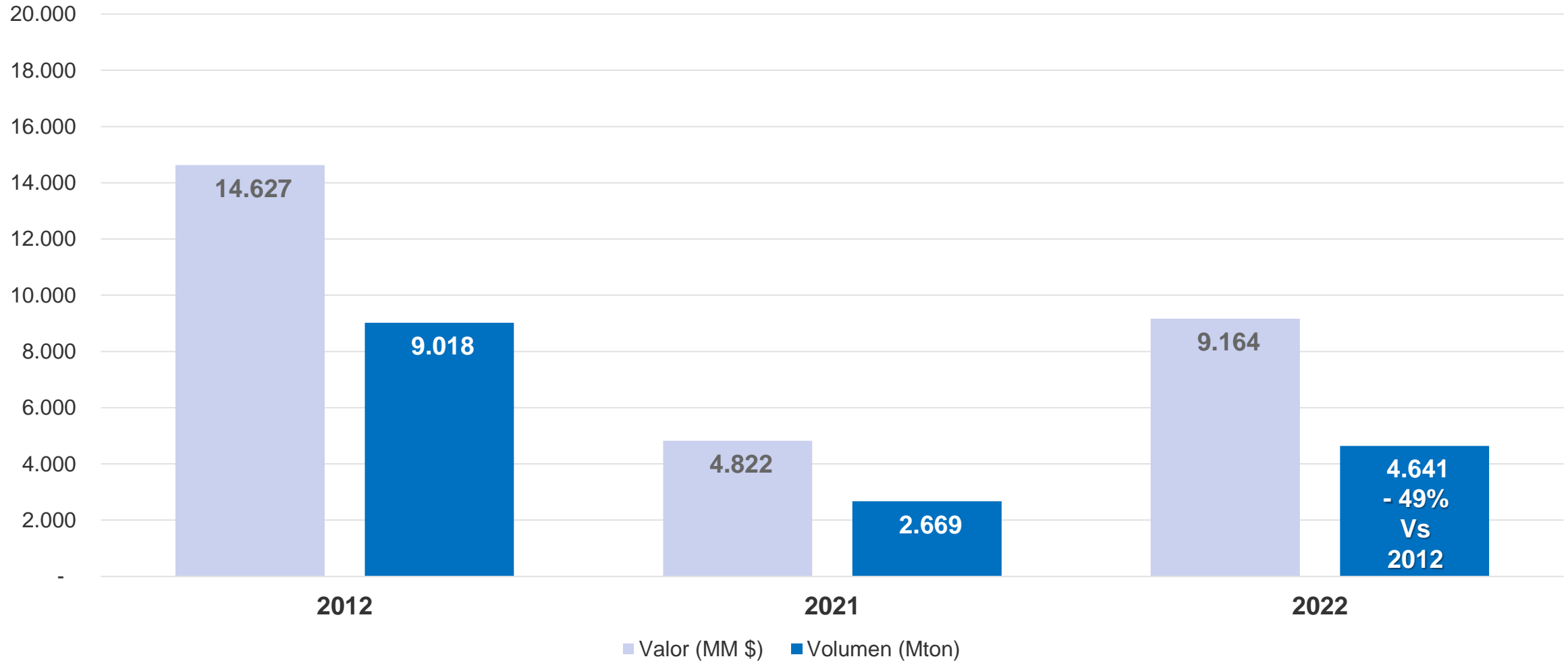
■ Categorías con BAJA participación EP



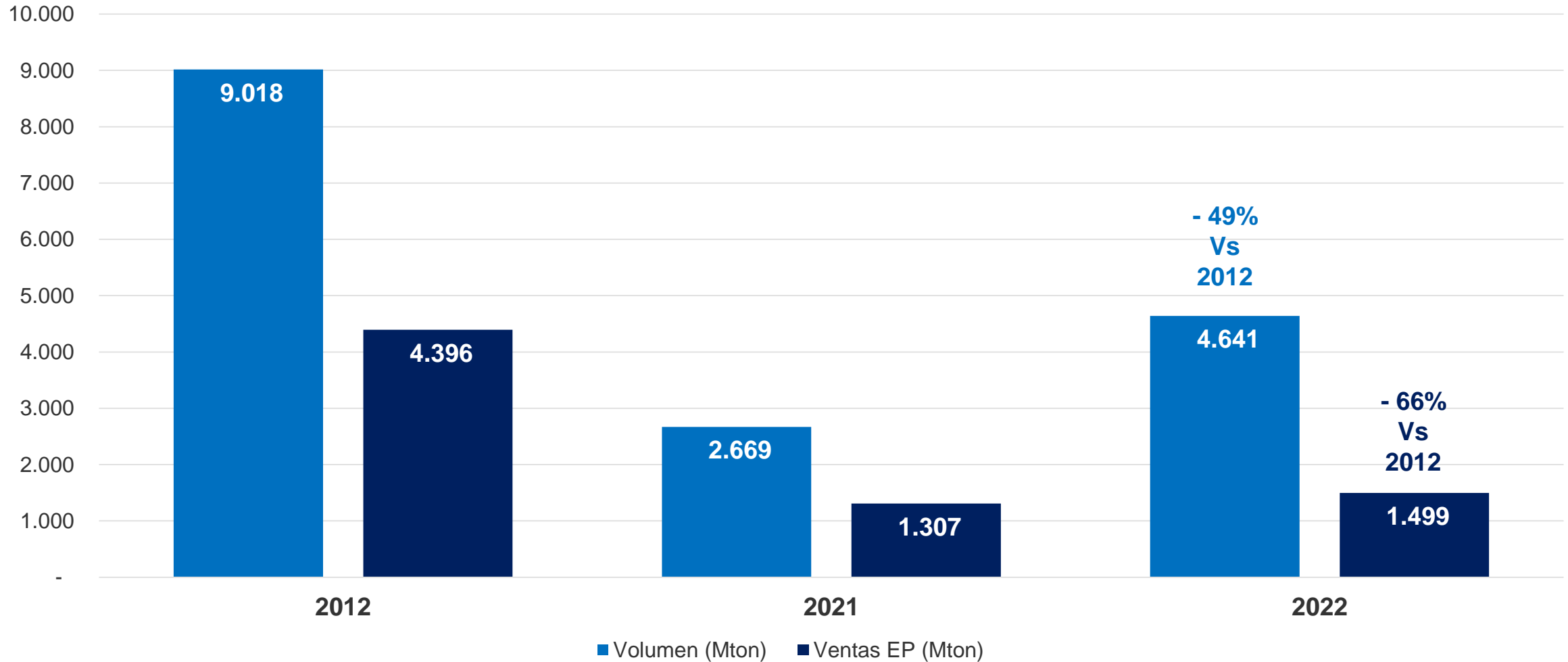
Tamaño de Mercado de las 57 categorías Potenciales para Empresas Polar



Tamaño de Mercado de las **43 categorías** en las que participa Empresas Polar



Mercado y Ventas EP de las 43 categorías en las que participa Empresas Polar



Ventas por negocio de las 43 categorías en las que participa Empresas Polar

